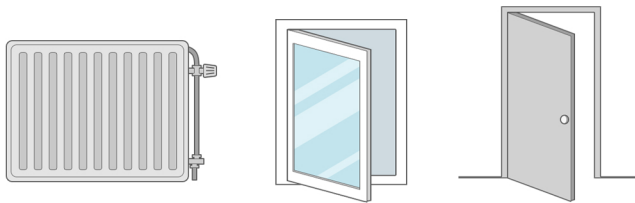
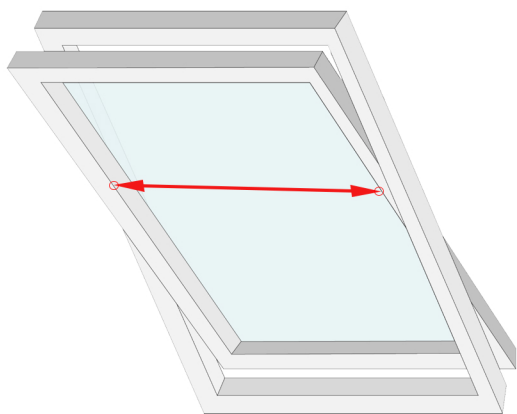


! Let op voor obstakels

- Verwarmingsbuizen
- Uitstekend deur en/of raambeslag
- Naar binnendraaiende deuren en/of ramen



1 Meten: Breedte

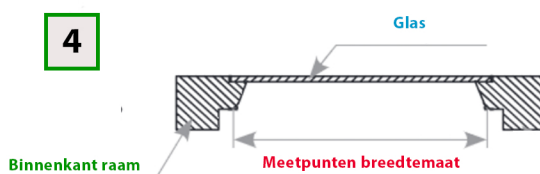
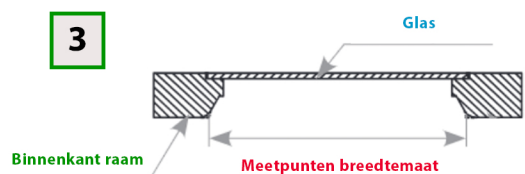
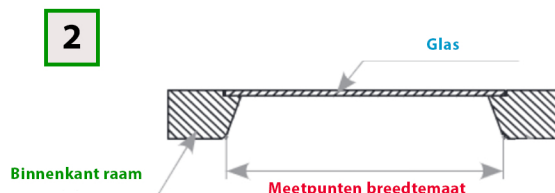
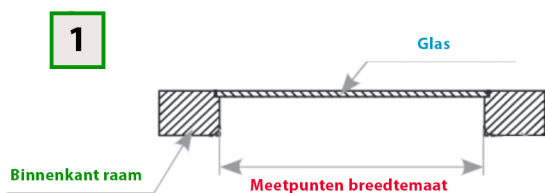


Bepaal tussen welke punten u precies moet meten door te kiezen uit 1 van onderstaande types.

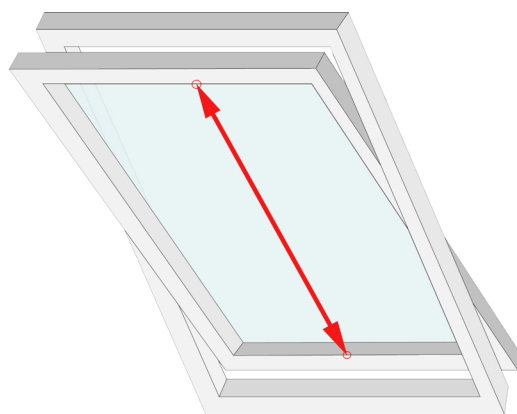
(1 2 3 4)

Geef dit type ook door bij de bestelling bij de vraag "Type".

Meet de breedte van het dakraam, doe dit door te meten tussen de raamstijlen links en rechts.



2 Meten: Hoogte



Meet de hoogte van het dakraam, doe dit door te meten tussen de raamstijlen boven en beneden.

Meet aan het uiteinde van de raamstijlen
(het frame waar het raam in zit)

Toch nog hulp nodig?

Bel gerust 020-2613415 of stuur ons een email met fotos van de situatie (en uw vragen). Wij reageren dan met instructies/antwoorden. Email ons op hulp@paxraamdecoratie.nl